
Informations sur la présentation

Cette présentation est destinée à vous permettre de vous présenter le projet Cambridge English organisé au sein de L'Atelier d'Anglais.

- En plus des informations générales sur Cambridge Assessment English, la présentation contient des informations spécifiques à certains examens et des témoignages
- La présentation contient des vidéos sous-titrées en français qui devraient idéalement être jouées avec du son. Si les vidéos ne fonctionnent pas dans la présentation, **le lien Youtube est fourni dans les notes**

Pour plus d'informations : info-france@cambridgeenglish.org

Cambridge English Qualifications

Certifications de niveau d'anglais



Cambridge Assessment English : présentation



Cambridge Assessment English

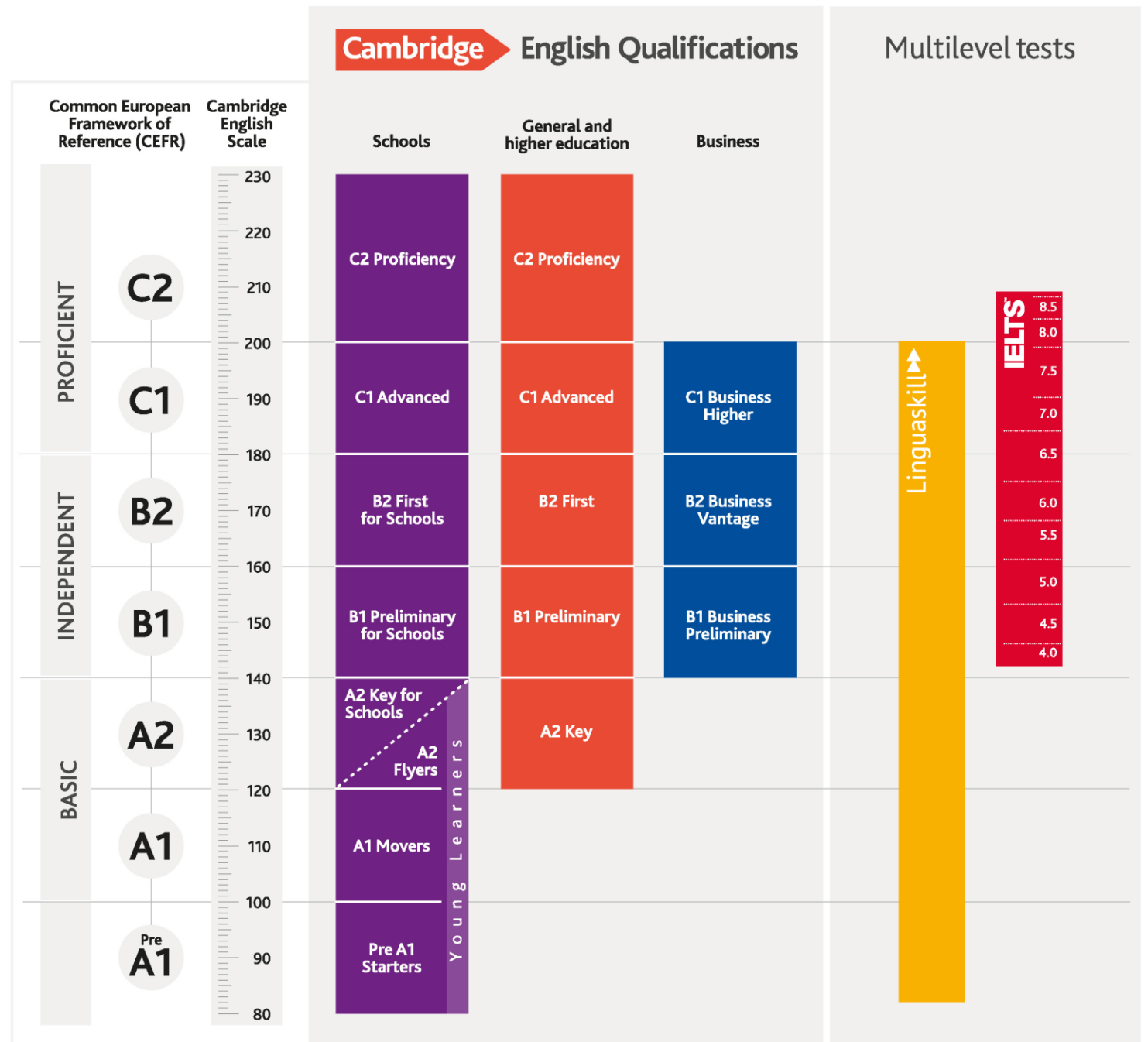
Points clés

- Département de l'Université de Cambridge
- Organisation à but non-lucratif
- 100 ans d'expertise dans les certifications de niveau d'anglais, plus de 5,5 millions de candidats par an dans le monde
- Impliqué dans la création du CECRL
- Partenaire de l'Education Nationale dans la création du Cambridge English Certificate (CEC)



Des examens et des tests pour tous niveaux et tous publics :

- Schools
- General and Higher education
- Business



Cambridge English en chiffres

Plus de

50 000

Établissements scolaires
préparent aux certifications
Cambridge English

- **95 %** des enseignants interrogés pensent que la préparation des certifications Cambridge English aide les élèves à **progresser** en anglais
- **9 enseignants sur 10** pensent que la préparation des certifications Cambridge English a un **impact positif sur la motivation** des élèves
- **86 %** des enseignants interrogés estiment que la préparation des certifications Cambridge English aide leurs élèves à **prendre confiance en eux** en anglais

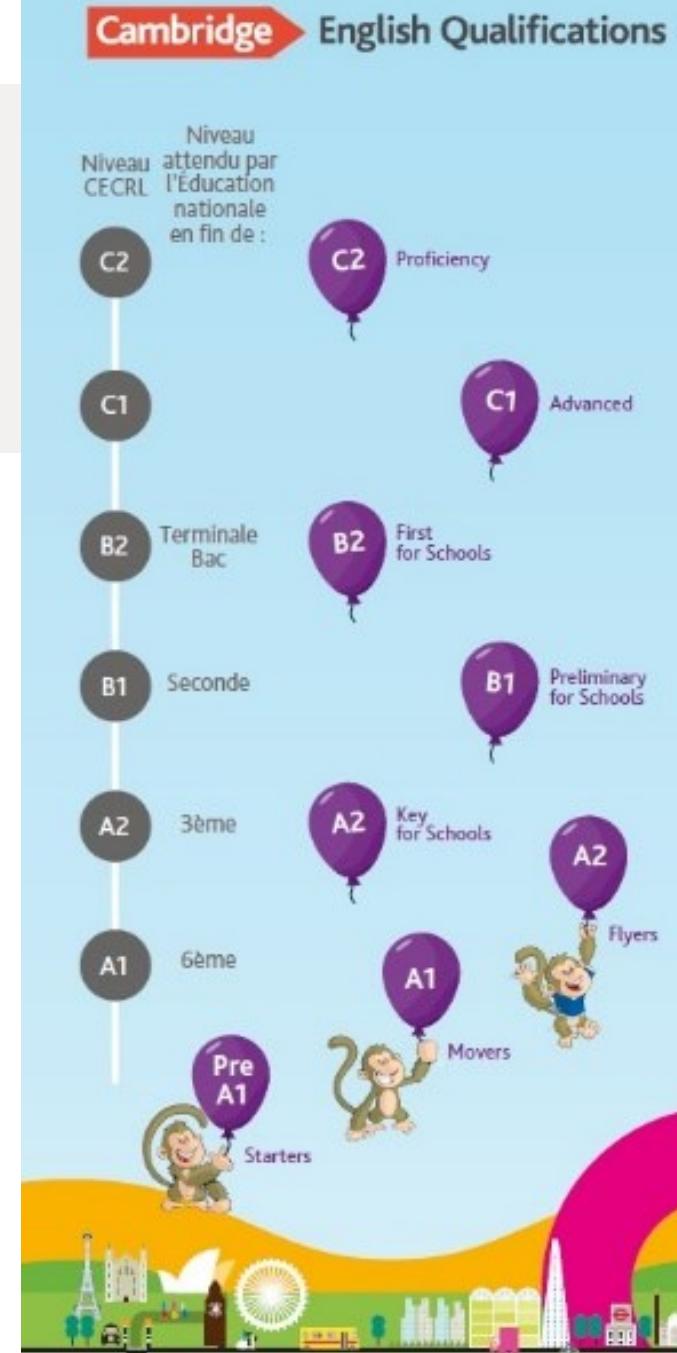
Plus d'informations :

www.cambridgeenglish.org/fr/exams-and-tests/qualifications/schools/schools-survey

Une approche étape par étape

Alignée sur le CECRL et le programme scolaire

- Du niveau pré A1 au niveau C2 du CECRL
- Aligné avec les objectifs de l'Education nationale :
 - A1 en 6ème
 - A2 en 3ème
 - B1 en 2nde
 - B2 en Terminale
- Pour aller plus loin : C1 et C2 (études à l'étranger)



Certifications Cambridge English

Les atouts



Le contenu (texte, audio...) provient de **documents authentiques**



Les exercices sont basés sur des **situations quotidiennes**



Toutes les **compétences sont travaillées** (expression et compréhension écrites et orales)



L'épreuve orale est faite **en binôme** (à partir du niveau A2 Key)

ABC

Toutes les variétés d'anglais sont acceptées

(britannique, américain, indien...)



Notre contenu d'examen est testé au préalable, afin de garantir l'**équité** envers tous les candidats.



Des sujets et des conditions d'examen adaptées sont proposées pour les candidats ayant des **besoins spécifiques**

Des certifications reconnues par l'enseignement supérieur

À l'international...

...et en France



MONASH University



Commission des Titres d'ingénieurs : certificat de niveau B2 minimum requis pour l'obtention du titre d'ingénieur. Les certifications Cambridge English sont acceptées.

Parcoursup : diplôme à mentionner dans la candidature pour les nombreuses mentions de licence demandant un niveau d'anglais B minimum parmi les prérequis de la formation

Des certifications reconnues par les entreprises

À l'international...

...et en France



En résumé

Les certifications Cambridge English permettent :

- Une vue d'ensemble du programme d'anglais et des progrès des élèves
- L'acquisition de compétences de communication au quotidien
- Une influence positive sur l'apprentissage : motivation, confiance en soi
- L'obtention de certificats reconnus mondialement

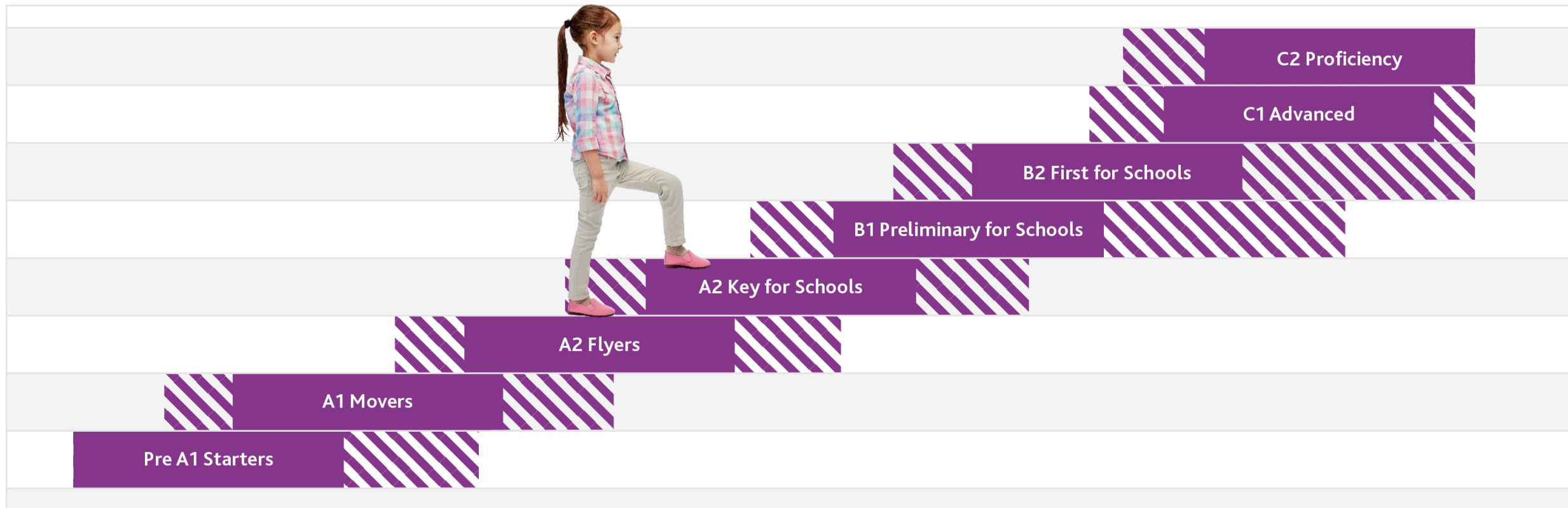


Cambridge English for Schools



Approche étape par étape

Du niveau débutant (pré A1) au niveau expérimenté (C2)



Approche étape par étape

Du niveau débutant (pré A1) au niveau expérimenté (C2)



Cambridge Assessment
English

Cambridge English for Schools

Versions for schools des examens

Version conçue spécialement
pour les enfants et adolescents




Le niveau et le certificat restent
les mêmes que pour les examens
standards.

Les sujets sont adaptés aux centres d'intérêts et
aux expériences des adolescents

Les certifications en detail : Young Learners



Young Learners



Young Learners

- Les enfants sont motivés dans leur apprentissage par de petits examens
- Une validation extérieure des progrès, alignée sur les standards internationaux
- Tous les candidats reçoivent un certificat (de 1 à 5 blasons selon réussite)



Young Learners Format

	Pre-A1 Starters	A1 Movers	A2 Flyers
Compréhension orale	20 min	25 min	25 min
Compréhension et expression écrites (coeff 2)	20 min	30 min	40 min
Expression orale	3-5 min	5-7 min.	7-9 min
	43-45 min	60-62 min	72-74 min



Pre A1 Starters

“

“It looks so fun, it
makes you want to
take the test.”

Learner, Mexico

Il s'agit d'un type d'exercice qui apparaît aux trois niveaux - les apprenants doivent écouter et relier les mots aux éléments de l'image selon les instructions. L'exercice devient progressivement plus difficile à chaque niveau, par exemple en utilisant un vocabulaire plus étendu.

Part 1 – 5 questions –

Listen and draw lines. There is one example.

Sue Ann Lucy Nick



Pat Jill Dan

The illustration shows a park scene with several children engaged in different activities. A girl is sitting on a bench reading a book. A boy is riding a bicycle. A boy is climbing a tree. A girl is playing with a ball. A boy is running. A girl is feeding ducks. A boy is holding a cat. A girl is sitting on the ground with a cat. There is also a rabbit and a kite in the scene.

A1 Movers

“

“I am glad to have pictures, they help when you don't understand.”

Learner, Turkey



Tous les exercices sont très colorée. Celui-ci de l'épreuve d'expression orale est conçue comme un jeu, les enfants doivent ici trouver les différences entre les deux images.

Epreuve d'expression orale

Des examinateurs formés

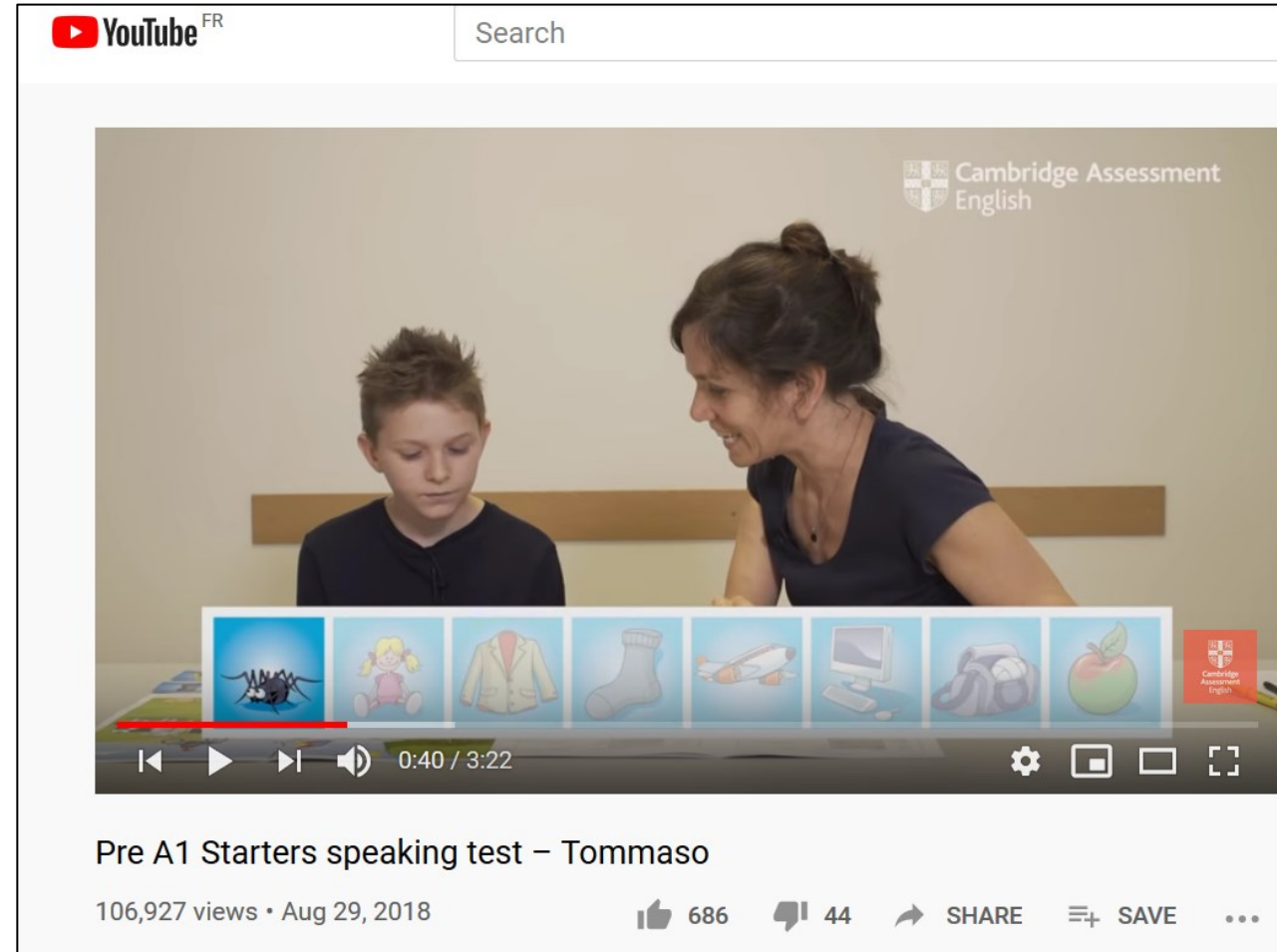
Valoriser ce que le candidat sait faire

**Exercices : communication de la vie
quotidienne**



Les tâches linguistiques sont conçues pour refléter la communication quotidienne, les examinateurs sont souvent eux-mêmes des professeurs d'école primaire et s'assurent que les enfants se sentent à l'aise. L'accent est mis sur le fait que l'enfant doit montrer ce qu'il sait, et non le juger.

Epreuve d'expression orale - vidéo




The image shows a YouTube video player interface. At the top left is the YouTube logo with 'FR' next to it. To its right is a search bar with the text 'Search'. The video content shows a young boy sitting at a table, looking down at a card. A woman, presumably the examiner, is leaning over the table, looking at the card. In the top right corner of the video frame, the Cambridge Assessment English logo is visible. Below the video frame is a playlist of eight cards with icons: a spider, a girl, a jacket, a sock, an airplane, a computer, a backpack, and an apple. The video player controls at the bottom show a progress bar at 0:40 / 3:22, along with play, pause, volume, settings, and full screen icons. Below the video player, the title 'Pre A1 Starters speaking test – Tommaso' is displayed, followed by '106,927 views • Aug 29, 2018'. At the bottom right, there are icons for likes (686), dislikes (44), share, save, and a menu icon.

Playlist à voir sur Youtube :
vidéo + commentaires de l'examineur

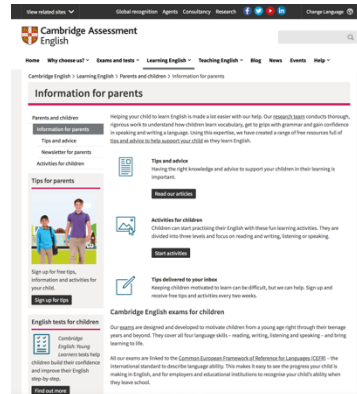
Supports pédagogiques Gratuits sur le site de Cambridge English



“Sing and
Learn”
Programme




Imagiers



Matériel de
préparation



Quiz et jeux



Activités en ligne

Un diplôme pour chaque candidat

Comprendre les résultats

Starters, Movers and Flyers

Starters, Movers and Flyers exams are designed to help children achieve internationally recognized standards of English. The three exams are aligned to the Council of Europe's Common European Framework of Reference (CEFR) at Levels Pre A1, A1 and A2.

Results for the exams are mapped to the Cambridge English Scale. The Cambridge English Scale is designed to complement the CEFR.

There is no pass or fail in Starters, Movers and Flyers. All children receive a certificate which shows how many shields they receive in each skill (speaking, reading & writing and listening). The maximum score is five shields.

The table below provides examples of young learners' typical English language abilities at the Pre A1 to A2 levels of the CEFR:

	Listening and Speaking	Reading and Writing
A2 120–139	<ul style="list-style-type: none"> CAN understand instructions given in more than one sentence. CAN understand a simple spoken description of objects, people and events. CAN understand simple conversations on everyday topics. CAN ask basic questions about everyday topics. CAN tell short, simple stories using pictures or own ideas. CAN give simple descriptions of objects, pictures and actions. CAN talk briefly about activities done in the past. 	<ul style="list-style-type: none"> CAN understand simple written descriptions of objects, people and events. CAN understand simple, short stories containing no more than five sentences. CAN read and understand short texts, even if some words are unknown. CAN link phrases or sentences with connectors like 'and', 'because' and 'then'. CAN write simple descriptions of objects, pictures and actions. CAN write a short, simple story using pictures or own ideas.
A1 100–119	<ul style="list-style-type: none"> CAN understand very simple spoken dialogues about familiar topics with the help of pictures. CAN understand very simple spoken descriptions about people and objects. CAN express agreement or disagreement with someone using short, simple phrases. CAN respond to questions on familiar topics with simple phrases and sentences. CAN give simple descriptions of objects, pictures and actions. CAN tell a very simple story with the help of pictures. CAN ask someone how they are and ask simple questions about habits and preferences. 	<ul style="list-style-type: none"> CAN understand some simple signs and notices. CAN read and understand some short text with the help of pictures. CAN read and understand some short, simple stories about familiar topics with the help of pictures. CAN write short, simple phrases and sentences about people and familiar topics. CAN write simple sentences giving personal details. CAN write short, simple sentences about likes and dislikes.
Pre A1 Below 100	<ul style="list-style-type: none"> CAN understand letters of the English alphabet when heard. CAN understand some simple spoken instructions given in short, simple phrases. CAN understand some simple spoken questions about self—such as name, age, favourite things or daily routine. CAN understand some very simple spoken descriptions of people—such as name, gender, age, mood, appearance or what they are doing. CAN understand some very simple spoken descriptions of everyday objects—such as how many, colour, size or location. CAN understand some very short conversations that use familiar questions and answers. CAN name some familiar people or things—such as family, animals, and school or household objects. CAN give very basic descriptions of some objects and animals—such as how many, colour, size or location. CAN respond to very simple questions with single words or a 'yes'/'no' response. 	<ul style="list-style-type: none"> CAN read and understand some simple sentences, including questions. CAN follow some very short stories written in very simple language. CAN write the letters of the English alphabet. CAN write some words using the English alphabet. CAN copy words, phrases and short sentences. CAN spell some very simple words correctly.

We are Cambridge Assessment English. Part of the University of Cambridge, we help people learn English and prove their skills to the world.

Points forts

Description des compétences aux différents niveaux

Idées d'activités pour s'améliorer

Cambridge Young Learners: Movers

Statement of Results

Candidate name

An Example

Place of entry

Cambridge

Listening



Reading & Writing



Speaking

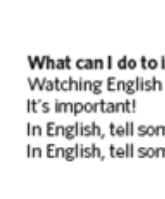


These are your strengths in English. Using Movers vocabulary and grammar:
You can understand descriptions that you hear and read.
You can use your grammar and vocabulary knowledge accurately.
You can read and write stories.



Here are some things you can work on.
Practice understanding conversations.
Practice your pronunciation.

Points d'amélioration



What can I do to improve.
Watching English TV shows. Pay attention to what people are saying.
It's important!
In English, tell someone about something fun you did this week.
In English, tell someone what your family looks like.



Un diplôme pour chaque candidat

...pour célébrer leur succès !



Young Learners – Témoignage d'enseignants

Ecoles primaires de la ville de Chantilly (60)

« Depuis la mise en place du projet, la participation en classe est plus active et s'étend à un plus grand nombre d'élèves. »


« Cambridge English offre un cadre et des supports ludiques et diversifiés. Le site internet permet aux élèves de progresser aussi à la maison. »



Young Learners – Témoignage d'un parent

Ecole Assomption Bellevue, Lyon

« Ma fille l'année dernière quand elle a passé l'examen Cambridge était très à l'aise et très contente de cette nouvelle expérience. Cette année elle y est retournée avec grand plaisir »



Les certifications en detail : A2 Key & B1 Preliminary



A2 Key for Schools & B1 Preliminary for Schools

- Des compétences de communication réelles qui peuvent être utilisées dans la vie quotidienne, les voyages, les études et le travail
- Des thèmes et des exercices adaptés aux intérêts et aux expériences des apprenants d'âge scolaire et sur le chemin de l'enseignement supérieur
- Une gamme complète de matériel d'apprentissage pour les apprenants et leurs parents
- La préparation aux examens est un moyen idéal pour les étudiants de prendre confiance en eux et de mesurer leurs progrès



A2 Key for Schools



A2 Key for Schools

	Examen	Compétences CECRL
Compréhension et expression écrites (coeff 2)	60 minutes	Comprendre des textes et des messages courts, être capable d'écrire des textes courts sur la vie quotidienne, les loisirs et les vacances, etc.
Compréhension orale	30 minutes	Comprendre des questions et des instructions simples.
Expression orale	8–10 minutes	Faire des projets simples, exprimer ses préférences et ses opinions dans un langage simple
Niveau CECRL	A2	
Format	Papier ou ordinateur	
Nombre d'épreuves	3	
Durée	98–100 minutes	




Matériel de preparation :

- www.cambridgeenglish.org/fr/exams-and-tests/key-for-schools/exam-preparation
- cambridgeenglish.org/keyforschools/prepare


Il y a donc 3 épreuves, et l'épreuve de compréhension et d'expression écrite compte double.

B1 Preliminary for Schools



B1 Preliminary for Schools

	Examen	Compétences CECRL
Compréhension écrite	45 minutes	Comprendre des textes factuels
Expression écrite	45 minutes	Être capable d'écrire sur des situations de la vie quotidienne
Compréhension orale	36 minutes	Comprendre les instructions et le contenu principal d'une émission de télévision ou d'une conférence sur un sujet familier
Expression orale	10–12 minutes	Exprimer des réactions à la musique, à un film, etc. ; être capable de donner des instructions simples
Niveau CECRL	B1	
Format	Papier ou ordinateur	
Nombre d'épreuves	4	
Durée	136–138 minutes	



Matériel de preparation :

- www.cambridgeenglish.org/fr/exams-and-tests/preliminary-for-schools/exam-preparation
- cambridgeenglish.org/preliminaryforschools/prepare

Il y a donc 4 épreuves, et chaque épreuve compte pour ¼ de la note finale.

A2 Key for Schools

You are going shopping with your English friend Pat tomorrow.
Write an email to Pat.

Say:

- where you want to meet
- what time you want to meet
- what you want to buy.

Write **25 words** or more.

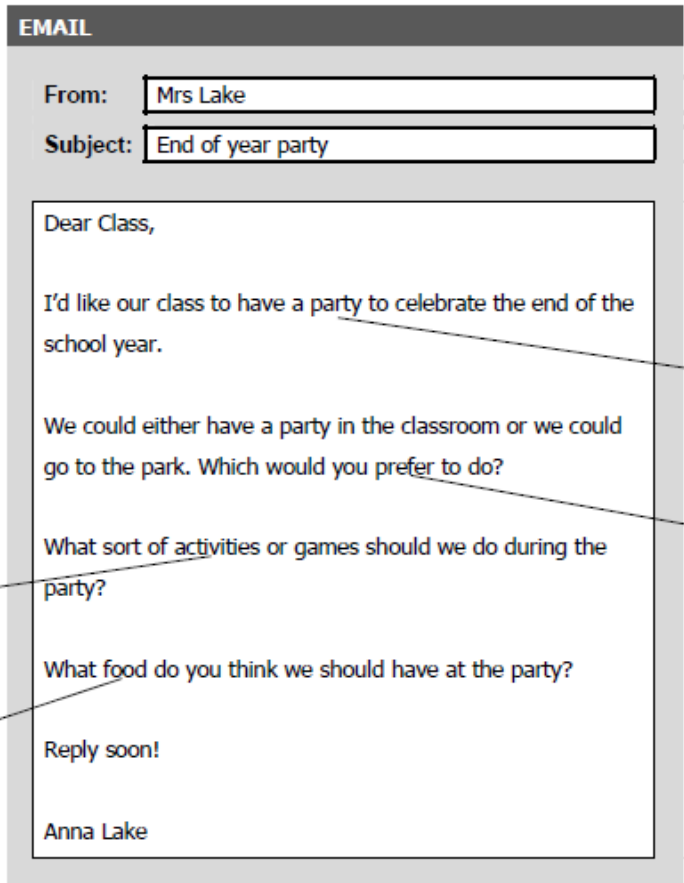
Write the email on your answer sheet.

Cette diapositive montre un exercice d'expression écrite de l'examen A2 Key for Schools et un exercice d'expression écrite similaire du B1 Preliminary for Schools afin de vous montrer la progression entre les examens.

Les exercices évaluent la capacité à rédiger un court message informationnel. Il existe certaines similitudes entre les exercices, cependant, pour se préparer au B1 Preliminary for Schools, les candidats doivent être capables d'écrire un texte plus long (environ 100 mots contre 25+ mots pour le A2 Key for Schools), ce qui nécessite de nouvelles compétences telles que l'organisation des idées. Le niveau de langue requis pour le B1 Preliminary for Schools est également plus élevé - dans cet exemple, le candidat doit donner des raisons et faire une suggestion.

B1 Preliminary for Schools

Read this email from your English teacher Mrs Lake and the notes you have made.



EMAIL

From: Mrs Lake

Subject: End of year party

Dear Class,

I'd like our class to have a party to celebrate the end of the school year. *Great!*

We could either have a party in the classroom or we could go to the park. Which would you prefer to do? *Explain*

What sort of activities or games should we do during the party? *Suggest ...*

What food do you think we should have at the party? *Tell Mrs Lake*

Reply soon!

Anna Lake

Write your email to Mrs Lake using all the notes.

Comme pour les autres compétences, les examens sont conçus pour développer les compétences en matière d'expression écrite étape par étape.

Pre A1 Starters : écrire des mots

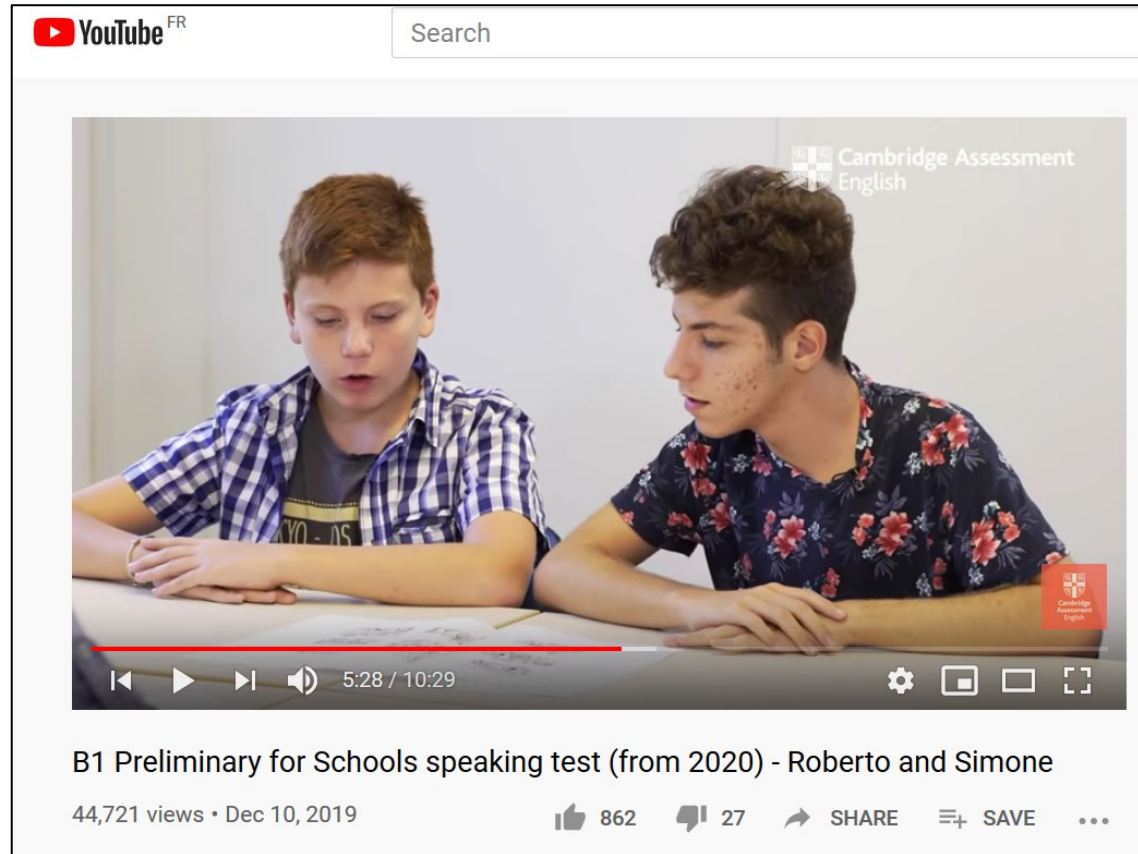
A1 Movers : rédiger des phrases

A2 Flyers / A2 Key for Schools : rédiger des paragraphes

B1 Preliminary for Schools : l'apprenant commence à rédiger des textes plus complets

À mesure que les apprenants progressent vers le niveau B2 First for Schools et au-delà, la longueur des textes augmente et les candidats doivent également rédiger différents types de textes (articles, critiques, rapports, etc.) et développer des compétences telles que : exprimer et justifier son opinion, persuader, synthétiser

Expression orale - vidéos



YouTube^{FR} Search

Cambridge Assessment English

Cambridge Assessment English

5:28 / 10:29


B1 Preliminary for Schools speaking test (from 2020) - Roberto and Simone

44,721 views • Dec 10, 2019

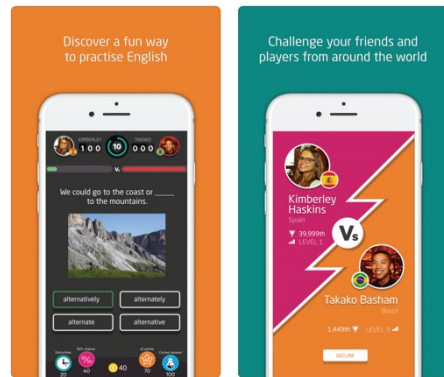
862 27 SHARE SAVE ...

Playlist à voir sur Youtube : vidéo + commentaires de l'examinateur

Supports pédagogiques Gratuits sur le site de Cambridge English



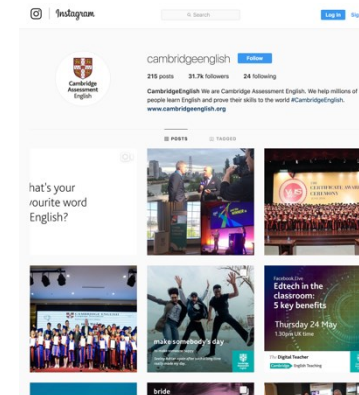
Matériel de
préparation



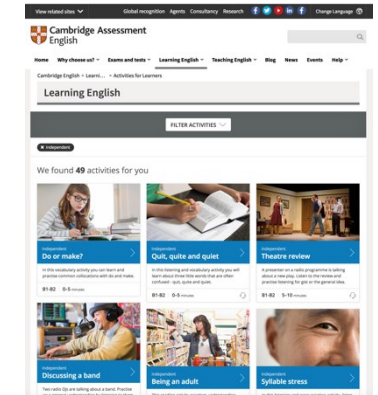
Quiz et jeux



Exam Lift



Réseaux
sociaux



Activités en
ligne

Supports pédagogiques Gratuits sur le site de Cambridge English

Cambridge English propose un large éventail de matériel d'enseignement et d'apprentissage

Matériel de préparation aux examens

Sur notre site officiel, chaque diplôme d'anglais de Cambridge possède sa propre section de préparation aux examens où vous trouverez des guides d'examen, des exemples de tests et des listes de vocabulaire. Il existe également un large éventail de supports officiels (élaborés en collaboration avec Cambridge University Press), comme des manuels de cours et livres d'autoformation.

Quiz et jeux

Ces jeux et quiz sont conçus pour aider les étudiants à améliorer leur anglais de manière ludique. Ils sont entièrement gratuits et ont été développés par les experts en apprentissage des langues de Cambridge Assessment English.

Exam Lift

Exam Lift est une nouvelle application mobile disponible pour A2 Key et B1 Preliminary for Schools. L'application aide les étudiants à développer les 4 compétences linguistiques de manière ludique et progressive, et à se familiariser avec le format de l'examen et les tâches.

Réseaux sociaux

Les profils de Cambridge English sur les réseaux sociaux comptent des millions d'abonnés. La page Facebook figure parmi les 10 premiers sites au monde dans la catégorie éducation, où vous pouvez trouver de nombreux quiz, des activités, des conseils d'apprentissage et des vidéos.

Activités d'apprentissage en ligne

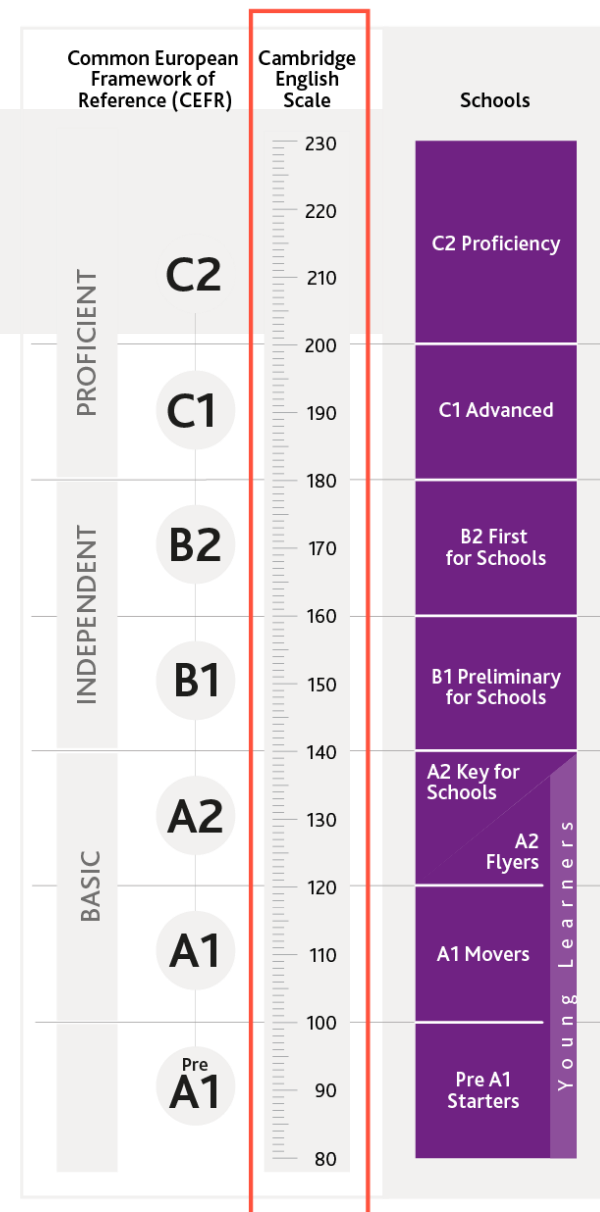
Ces activités d'apprentissage en ligne gratuites sont utilisées par environ 10 millions d'apprenants chaque année. Les activités sont classées par niveaux du CECRL et aident les apprenants à mettre en pratique les compétences testées lors des examens.

Résultats

Avec les résultats de l'examen, vous recevrez un retour détaillé sur les performances de votre enfant, avec des informations sur son niveau :

- Niveau de langue général
- Niveau dans chaque compétence linguistique

Le Cambridge English Scale est utilisé dans tous les examens pour fournir des résultats détaillés.

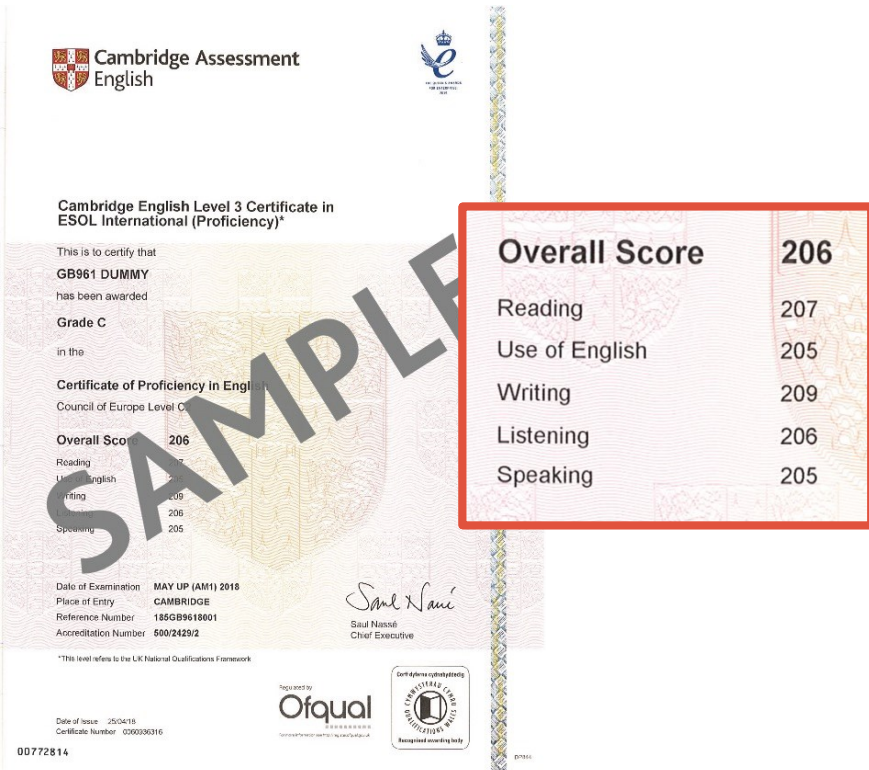


Le Cambridge English Scale est utilisé dans tous les examens pour fournir des résultats détaillés.

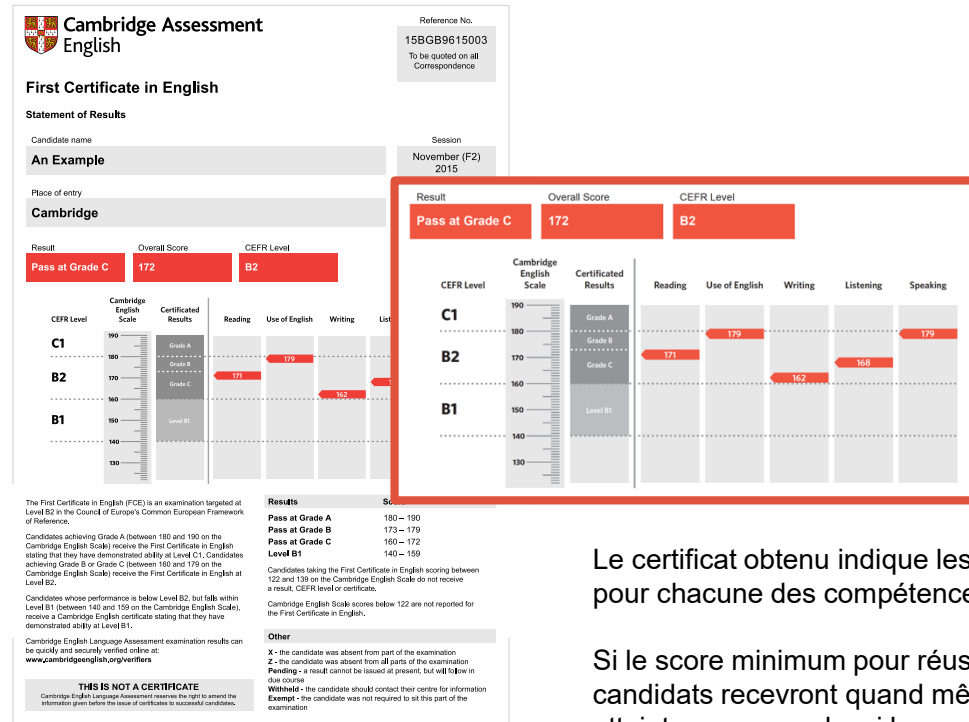
Il montre exactement comment les apprenants progressent dans chaque niveau du CEFR, en montrant en détail la progression d'un examen à l'autre.

Ces informations aident les enseignants et les apprenants à fixer de nouveaux objectifs d'apprentissage et à travailler spécifiquement sur les domaines où des améliorations sont nécessaires.

Après l'examen ...un certificat reconnu internationalement !



“Zertifikat”



“Statement of Results”

Le certificat obtenu indique les résultats sur la Cambridge English Scale pour chacune des compétences linguistiques.

Si le score minimum pour réussir l'examen est manqué de peu, les candidats recevront quand même un certificat qui indique le niveau atteint : par exemple, si le score requis pour valider le B1 Preliminary for Schools est manqué de peu, le candidat recevra une attestation pour le niveau inférieur A2.

A l'inverse, si le candidat a obtenu un score de niveau CECRL supérieur, cela sera indiqué sur son certificat.

A2 Key & B1 Preliminary – Témoignage d'une enseignante

Collège REP La Nacelle à Corbeil-Essonnes (91)

« Le format est vraiment de très haute qualité : c'est riche, c'est varié, Cambridge a une renommée internationale, et par ailleurs lorsque l'on a les résultats, avec l'échelle des scores, ça nous donne beaucoup de détails sur la performance des élèves, et ça, ça apporte une lisibilité intéressante pour les enseignants et les élèves »



A2 Key & B1 Preliminary – Témoignage d'un parent d'élève

Institution saint Pierre à Bourg-en-Bresse

« On a pu constater que nos enfants avaient un vocabulaire bien plus fourni après chacun des tests, qu'ils avaient acquis un certain nombre d'expressions de la vie quotidienne et une aisance spontanée à l'expression en anglais. »



Les certifications en détail : B2 First & C1 Advanced



B2 First for Schools & C1 Advanced


La clé vers l'insertion professionnelle et les études à l'étranger

- Des compétences de communication réelles qui peuvent être utilisées dans la vie quotidienne, les voyages, les études et le travail
- Des thèmes et des exercices adaptés aux intérêts et aux expériences des apprenants d'âge scolaire et sur le chemin de l'enseignement supérieur
- Une gamme complète de matériel d'apprentissage pour les apprenants et leurs parents
- La préparation aux examens est un moyen idéal pour les étudiants de prendre confiance en eux et de mesurer leurs progrès



B2 First for Schools

	Examen	Compétences CECRL
Compréhension écrite	75 minutes	Reconnaître les informations pertinentes dans les textes et de prendre des notes simples, par exemple sur les études
Expression écrite	80 minutes	Exprimer et de justifier efficacement des sentiments et des opinions
Compréhension orale	40 minutes	Comprendre les films, les émissions de télévision et les programmes d'information en anglais standard et à vitesse normale
Expression orale	14 minutes	Communiquer et d'exprimer des opinions de manière efficace
Niveau CECRL	B2	
Format	Papier et ordinateur	
Nombre d'épreuves	4	
Durée	209 minutes	



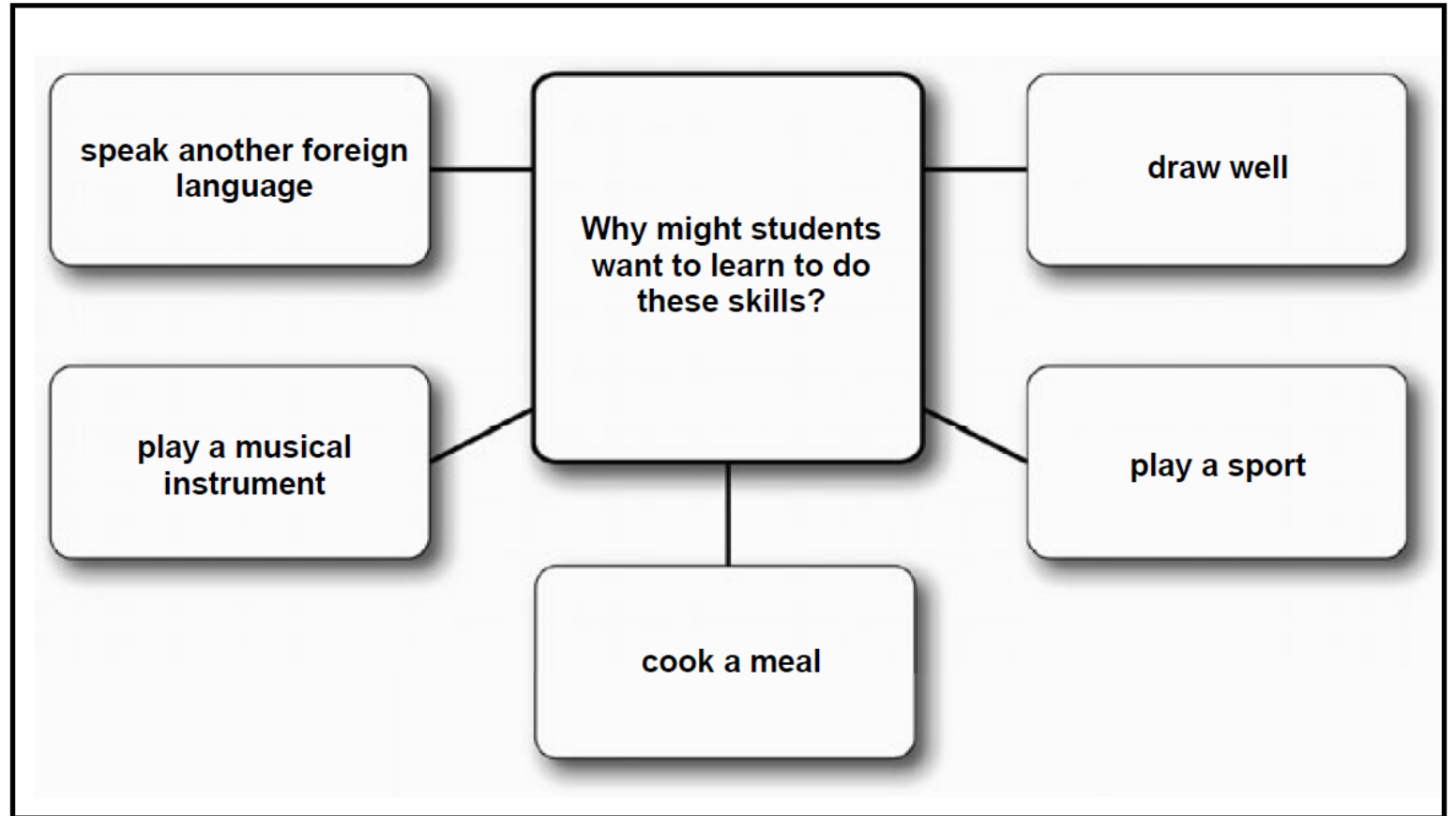
Matériel de preparation :

- www.cambridgeenglish.org/fr/exams-and-tests/first-for-schools/exam-preparation
- cambridgeenglish.org/firstforschools/prepare

Il y a donc 4 épreuves, et chaque épreuve compte pour ¼ de la note finale.


B2 First for Schools – Expression orale

Il s'agit d'un exercice d'expression orale de l'examen B2 First for Schools dans lequel les élèves apprennent à exprimer et à justifier leurs opinions et à travailler ensemble pour prendre une décision. C'est l'un des quatre exercices de la partie orale de l'examen, dont chacune développe et teste différentes compétences et différents types d'interaction.



Expression orale - vidéo

YouTube^{FR} Search



The video player shows a man and a woman sitting at a table, looking at a document. The man is on the left, wearing a white t-shirt, and the woman is on the right, wearing a white shirt and a dark tie. The background is a plain wall with a poster that says 'CAMBRIDGE ENGLISH Language Assessment Part of the University of Cambridge'. The video player interface includes a progress bar at 3:13 / 17:02, a volume icon, and control buttons for play, next, settings, full screen, and share.

C2 Proficiency speaking test - Rodrigo & Ollin

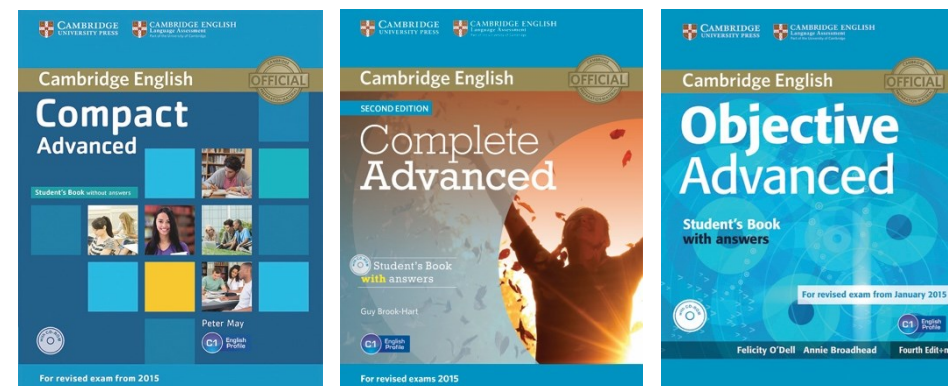
1,124,473 views • Mar 27, 2014

👍 LIKE 👎 DISLIKE ➦ SHARE ≡+ SAVE ...

Playlist à voir sur Youtube : vidéo + commentaires de l'examineur

C1 Advanced

Examen		Compétences CECRL
Compréhension écrite	90 minutes	Comprendre des arguments complexes et les lire assez vite pour suivre un cours universitaire
Expression écrite	90 minutes	Rédiger des rapports, des essais et des articles sur des idées complexes
Compréhension orale	40 minutes	Suivre et argumenter les discussions
Expression orale	15 minutes	Tenir de longues conversations et discuter de sujets abstraits avec aisance et un vocabulaire varié
Niveau CECRL	C1	
Format	Papier et ordinateur	
Nombre d'épreuves	4	
Durée	235 minutes	



Matériel de préparation

- www.cambridgeenglish.org/fr/exams-and-tests/advanced/exam-preparation
- cambridgeenglish.org/advanced/prepare

Il y a donc 4 épreuves, et chaque épreuve compte pour ¼ de la note finale.

C1 Advanced – Compréhension orale

Cet exemple est un exercice de l'épreuve d'expression orale, qui aborde le thème des études universitaires.

You will hear a student called Josh Brady talking about visiting South Africa as part of his university course in botany. For questions 7 – 14, complete the sentences with a word or short phrase.

TRIP TO SOUTH AFRICA


As well as his research project, Josh planned to write a (7)
for a website while he was in Africa.

Josh's group planned to check out a particular region after a (8)
that had occurred there.

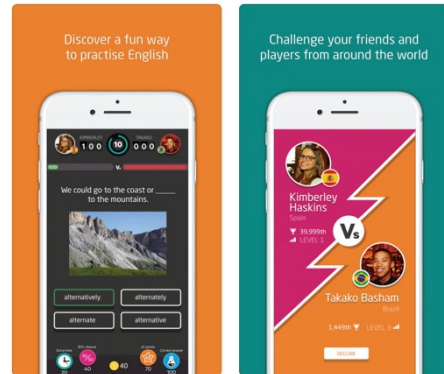
Josh was surprised to see (9)
being grown in the first area they visited.

Josh describes the vehicle they travelled in as a (10)
when they went in search of specimens.

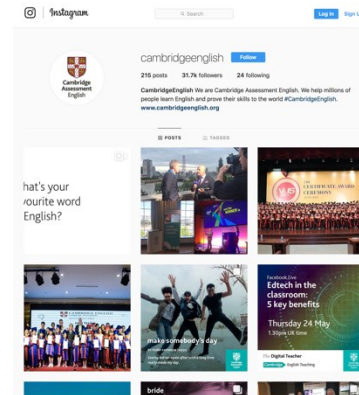
Supports pédagogiques Gratuits sur le site de Cambridge English



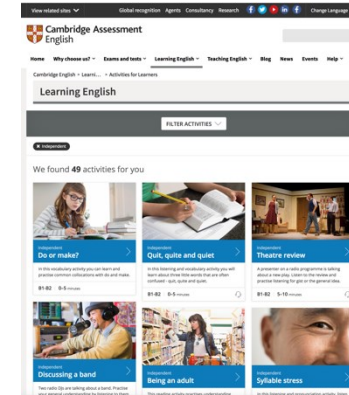
Matériel de
préparation




Quiz et jeux



Réseaux
sociaux



Activités en
ligne



Annales
Cambridge
University Press

Supports pédagogiques Gratuits sur le site de Cambridge English

Cambridge English propose un large éventail de matériel d'enseignement et d'apprentissage

Matériel de préparation aux examens

Sur notre site officiel, chaque diplôme d'anglais de Cambridge possède sa propre section de préparation aux examens où vous trouverez des guides d'examen, des exemples de tests et des listes de vocabulaire. Il existe également un large éventail de supports officiels (élaborés en collaboration avec Cambridge University Press), tels que divers manuels de cours et livres d'autoformation.

Quiz et jeux

Ces jeux et quiz sont conçus pour aider les étudiants à améliorer leur anglais de manière ludique. Ils sont entièrement gratuits et ont été développés par les experts en apprentissage des langues de Cambridge Assessment English.

Réseaux sociaux

Les profils de Cambridge English sur les réseaux sociaux comptent des millions d'abonnés, la page Facebook figure parmi les 10 premiers sites mondiaux dans la catégorie Education. Vous y trouverez de nombreux quiz, des activités, des conseils d'apprentissage et des vidéos.

Activités d'apprentissage en ligne

Ces activités d'apprentissage en ligne gratuites sont utilisées par environ 10 millions d'apprenants chaque année. Les activités sont classées par niveaux du CECR et aident les apprenants à mettre en pratique les compétences testées lors des examens.

Annales Cambridge University Press

En collaboration avec Cambridge University Press, Cambridge English a développé de nombreux ouvrages de préparation avec des questions d'examen, des conseils et des exemples de tests. Ils sont disponibles pour l'enseignement, mais aussi pour l'auto-apprentissage, et sont un compagnon précieux pour le perfectionnement de la langue anglaise.

Résultats

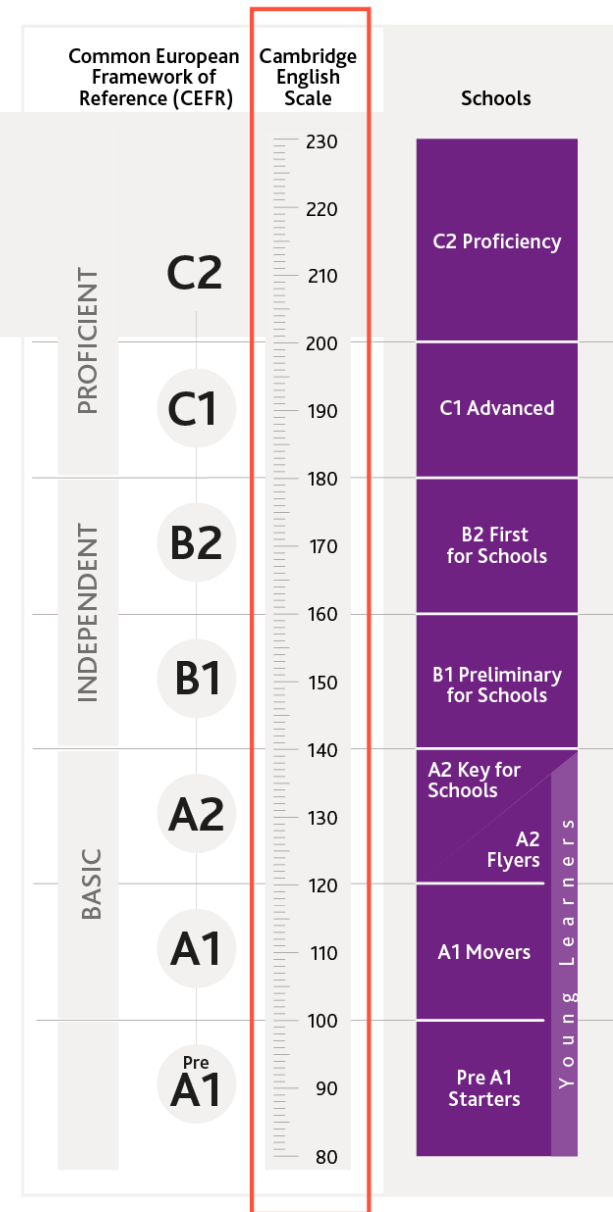
Avec les résultats de l'examen, vous recevrez un retour détaillé sur les performances de votre enfant, avec des informations sur son niveau :

- Niveau de langue général
- Niveau de chaque compétence linguistique individuelle

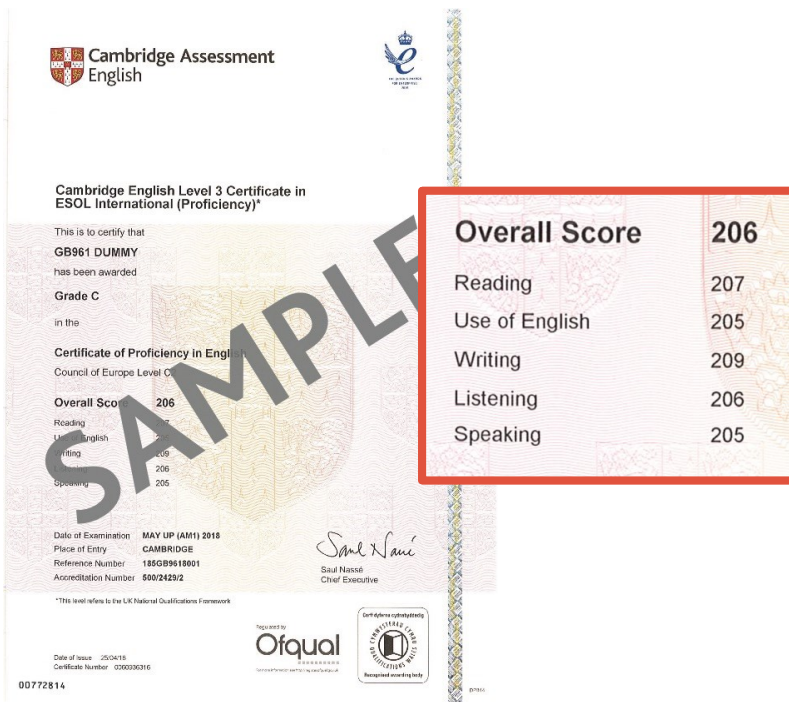
Le Cambridge English Scale est utilisé dans tous les examens pour fournir des résultats détaillés.

Le Cambridge English Scale est utilisé dans tous les examens pour fournir des résultats détaillés. Il montre exactement comment les apprenants progressent dans chaque niveau du CECR, en montrant en détail la progression d'un examen à l'autre.

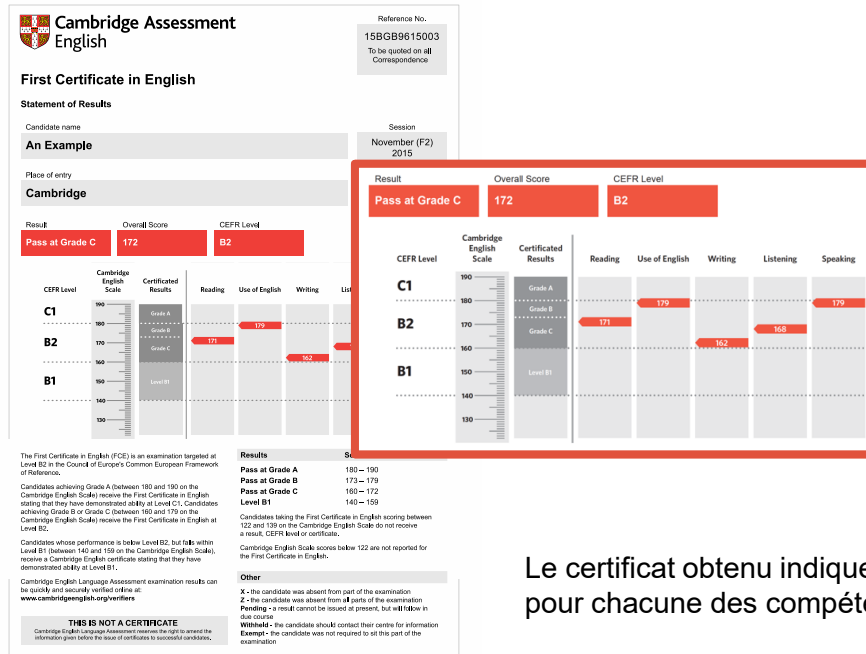
Ces informations aident les enseignants et les apprenants à fixer de nouveaux objectifs d'apprentissage et à travailler spécifiquement sur les domaines où des améliorations sont nécessaires



Après l'examen ...un certificat reconnu internationalement !



“Zertifikat”



“Statement of Results”

Le certificat obtenu indique les résultats sur la Cambridge English Scale pour chacune des compétences linguistiques.

Si le score minimum pour réussir l'examen est manqué de peu, les candidats recevront quand même un certificat qui indique le niveau atteint : par exemple, si le score requis pour valider le C1 Advanced est manqué de peu, le candidat recevra une attestation de niveau B2. A l'inverse, si le candidat a obtenu un score de niveau CECRL supérieur, cela sera indiqué sur son certificat.

Témoignages d'un chef d'établissement

Groupe scolaire La Providence, Vincennes (94)


« Préparer et obtenir un diplôme Cambridge English permet à mes élèves de se décomplexer vis-à-vis de l'anglais. Ils obtiennent au final un « plus » pour leur dossier post-bac dans les filières sélectives et peuvent également postuler dans des universités étrangères. »



Témoignages d'une étudiante

Classe préparatoire intégrée de l'ESJ Lille

« Je vais tout d'abord utiliser mon diplôme C1 Advanced pour mes entrées en master, puisque beaucoup d'écoles de journalisme et de master à l'étranger dans lesquels j'aimerais postuler demandent une certification d'anglais »



Organisation



Organisation des examens Cambridge English



Cambridge English

Conception des examens

Correction et notation

Diplôme



Cambridge Assessment
English

Authorised Exam Centre

Centres d'examen accrédités

Administration (inscriptions,
envoi des résultats)

Organisation de la session
d'examen



Etablissements scolaires et structures habilitées

Préparation aux
examens